

مقصفي



اليه التسجيل واستخدام
حساب قائد المدرسة

1 لإنشاء حساب خاص بك كقائد مدرسة الدخول الى الموقع الالكتروني > الية الاشتراك > حساب المدرسة

1

2 قم بتعبئة النموذج لاشترك

2

آلية الاشتراك

معلومات مدير المدرسة *

الاسم الثلاثي

رقم الجوال

البريد الالكتروني

معلومات المدرسة *

اسم المدرسة

الرقم الوزاري للمدرسة

اسم ادارة التعليم

اسم مكتب التعليم

اوافق على الأحكام والشروط مشاهدة

الرسالة

الموضوع

نص الرسالة

ارسال الطلب

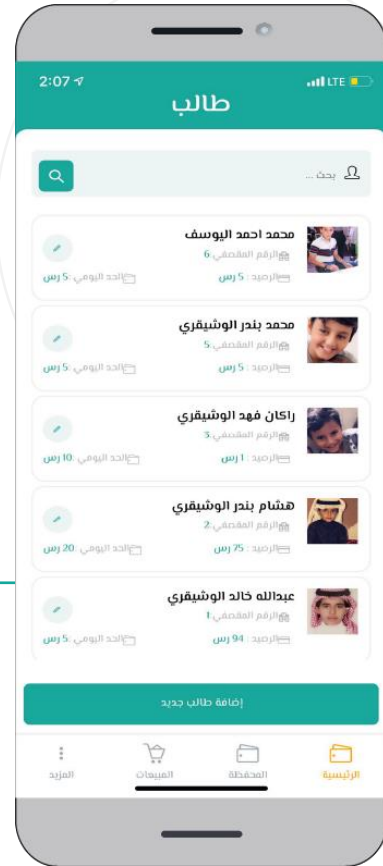
3 سيتم إنشاء الحساب، وسوف تصلك معلومات الحساب على البريد الالكتروني المسجل

3



صفحة الطالب

- بعد الضغط على طالب سوف يمكنك:
1. تعديل بيانات الطالب
 2. إضافة رصيد في محفظة الطالب
 3. تعديل الحد اليومي من المصروف
 4. مشاهدة منتجات المقصف
 5. منع منتج
 6. مشاهدة مشتريات الطالب



الصفحة الرئيسية

في الصفحة الرئيسية يمكنك معرفة جميع معلومات الطلاب ك (الرقم المقصفي , رصيد الطالب , الحد اليومي للطالب)



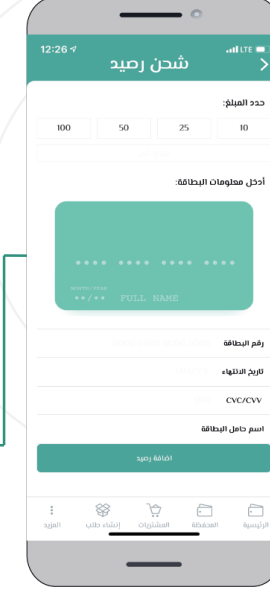
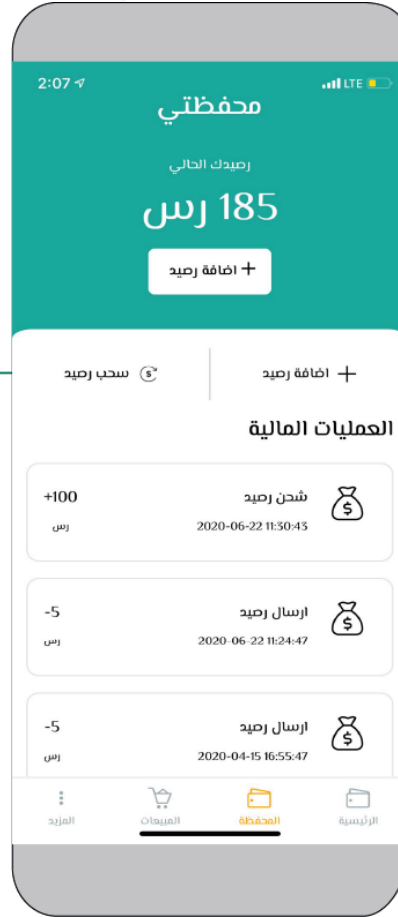
إضافة الطالب

يمكن لقائد المدرسة إضافة الطلاب في مقصفي



سحب الرصيد

يمكنك سحب رصيد من محفظتك في مقصفي الى البنك الخاص بك من خلال تعبئة معلومات حسابك البنكي، وسوف يتم تحويل المبلغ خلال ايام.



شحن الرصيد

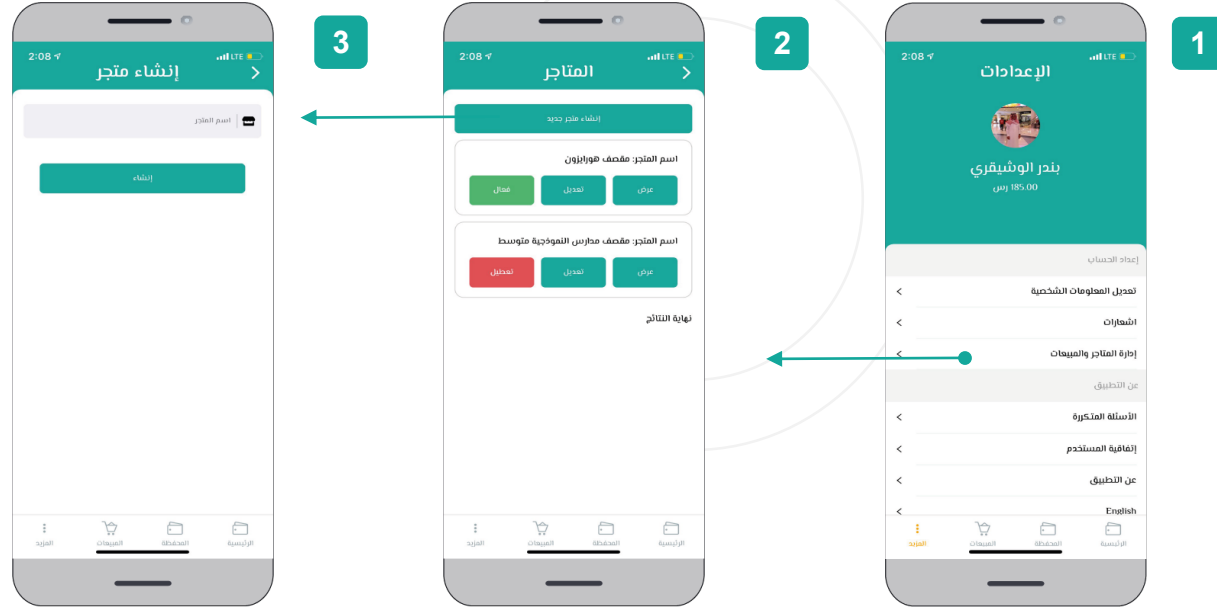
يمكنك إضافة رصيد بشكل سهل من خلال مدى أو فيزا أو ماستركارد.

المبيعات

يمكنك مشاهدة كل مبيعات مقاصف المدرسة وتفصيلها:

- اسم المقصف
- اسم البائع
- تاريخ الشراء
- المبلغ
- المنتجات
- الأسعار الحرارية



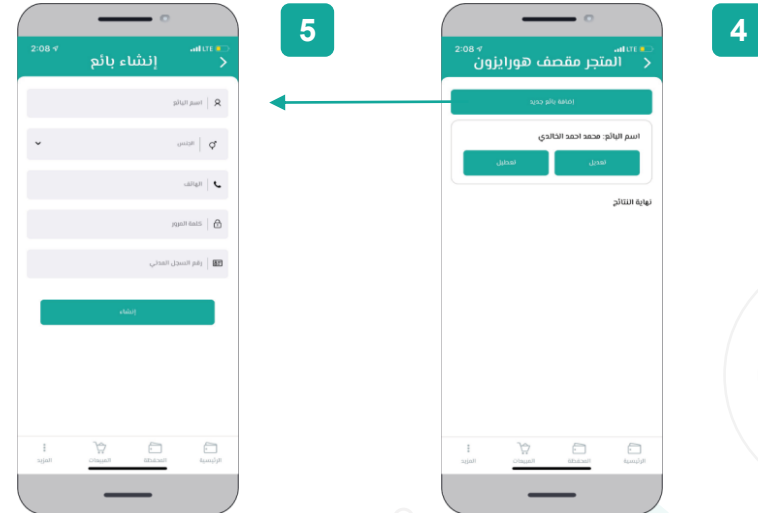


إنشاء مقصف

- إدارة المتاجر والباعة
- إنشاء متجر جديد (حساب المقصف)
- أدخل اسم المقصف

إنشاء حساب بائع

- قم بإختار المتجر والضغط على عرض
- إضافة بائع جديد
- قم بتعبئة بيانات البائع



مقصفة


MAQSAFY.COM



للوصول إلينا عبر



 www.maqsafy.com

 00966556044457

 info@maqsafy.com