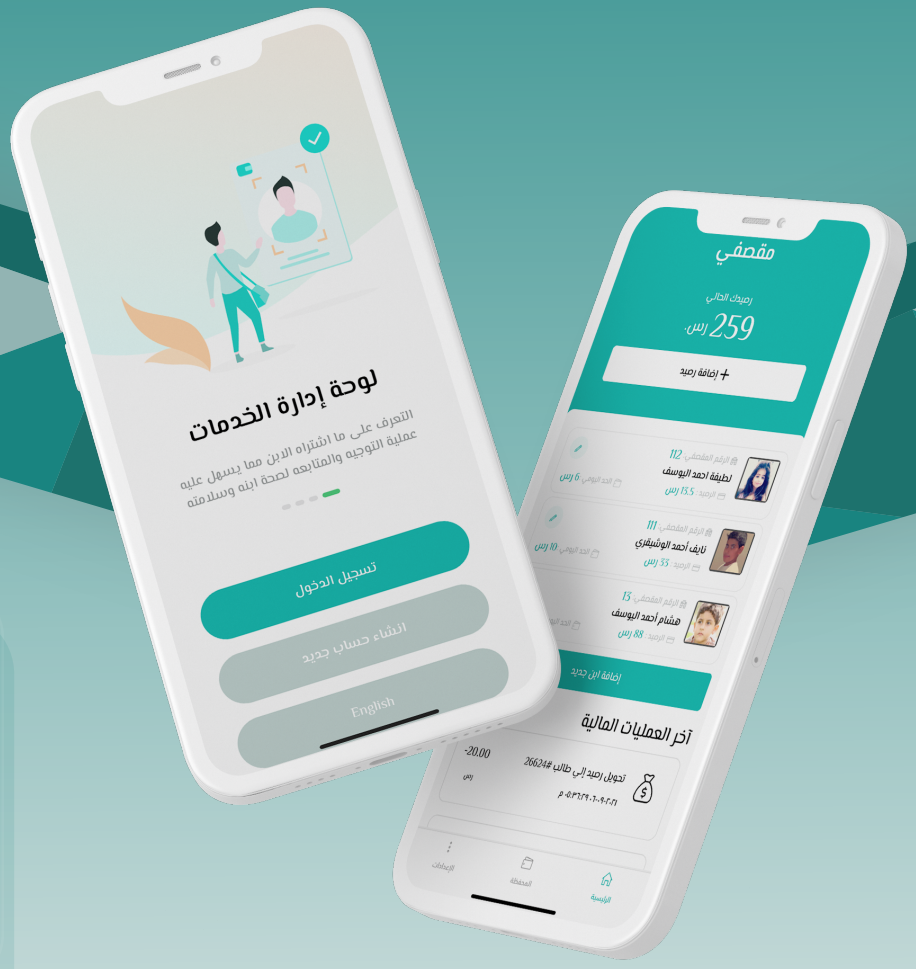

مقصفي

مقصفي

حساب ولي الأمر

آلية تسجيل واستخدام
ولي الأمر

كيفية إنشاء حساب ولي أمر

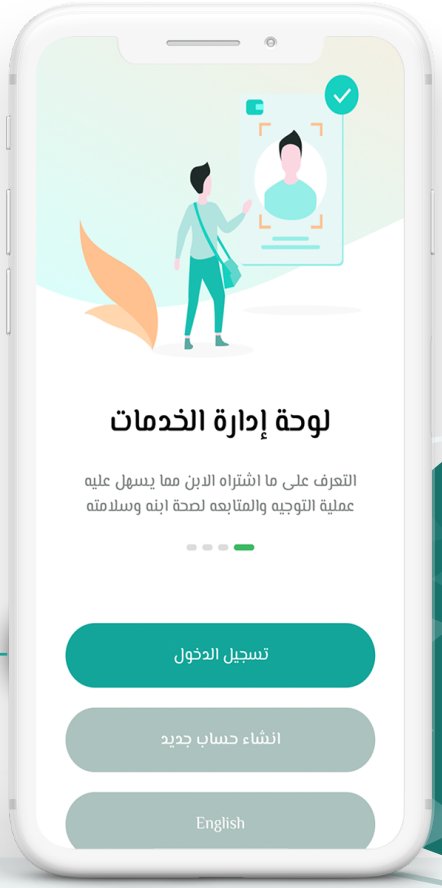

لإنشاء حساب خاص بك كولي امر
قم بالضغط على

إنشاء حساب جديد

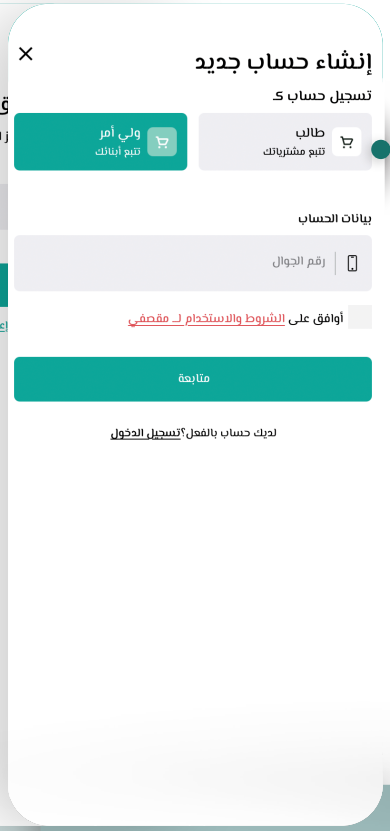

قم باختيار تصنيف

ولي الأمر

ثم أدخل رقم الجوال
الخاص بك وسوف تتلقى
رسالة نصية برمز التفعيل

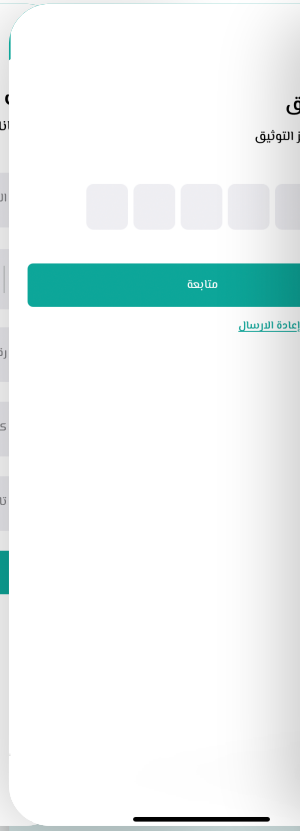

قم بإدخـال رمز
التفعيل المرسل

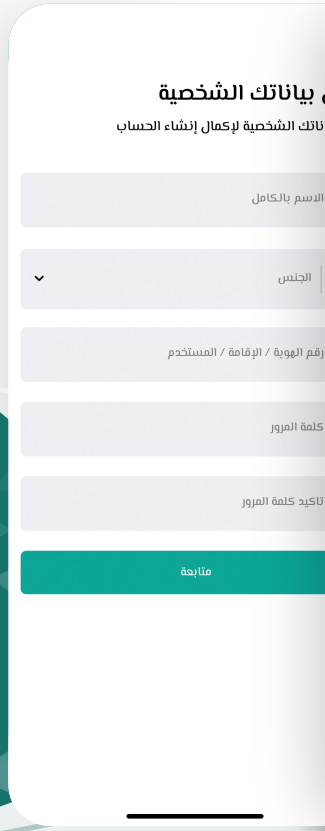

قم بأكمال البيانات الشخصية

- الصورة الشخصية
- الاسم الثلاثي
- كلمة المرور
- رقم الهوية أو رقم الإقامة
- الجنس

في حال كان الابن مسجل بمقصفي:

سيتم عرض رسالة تأكيد، عند الضغط على إضافة سيتم إضافتة تلقائيًا

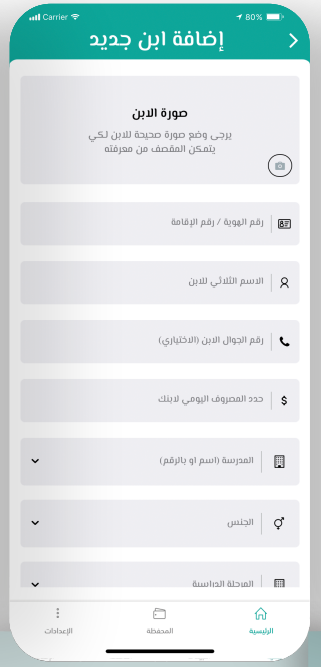

ادخل بيانات الإبن/ ه

قم بتعبئة بيانات الابن، ثم اضغط على إضافة

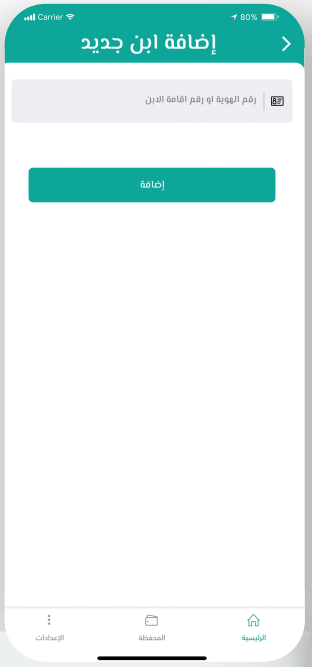

إضافة ابن جديد

قم بإدخال رقم الهوية / الإقامة الخاص بالابن

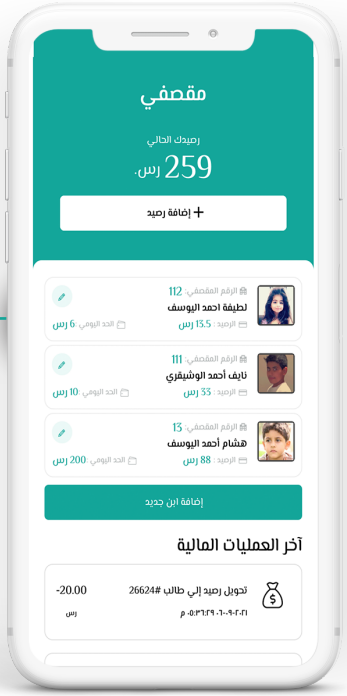

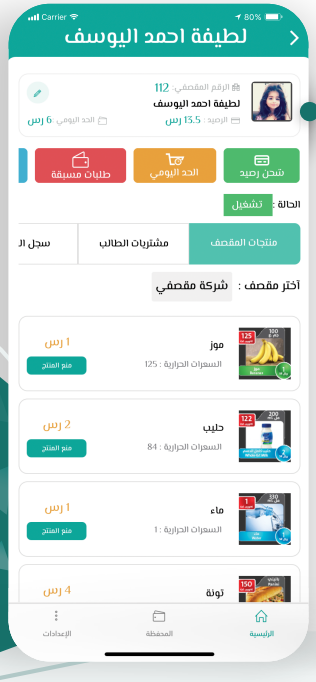

صفحة الابن

يمكنك من خلال صفحة الابن :

- تعديل بيانات الابن
- إضافة رصيد في محفظة الابن
- تعديل الحد اليومي من المصروف
- مشاهدة منتجات المقصف
- منع منتج
- مشاهدة مشتريات الابن
- سجل الرسوم

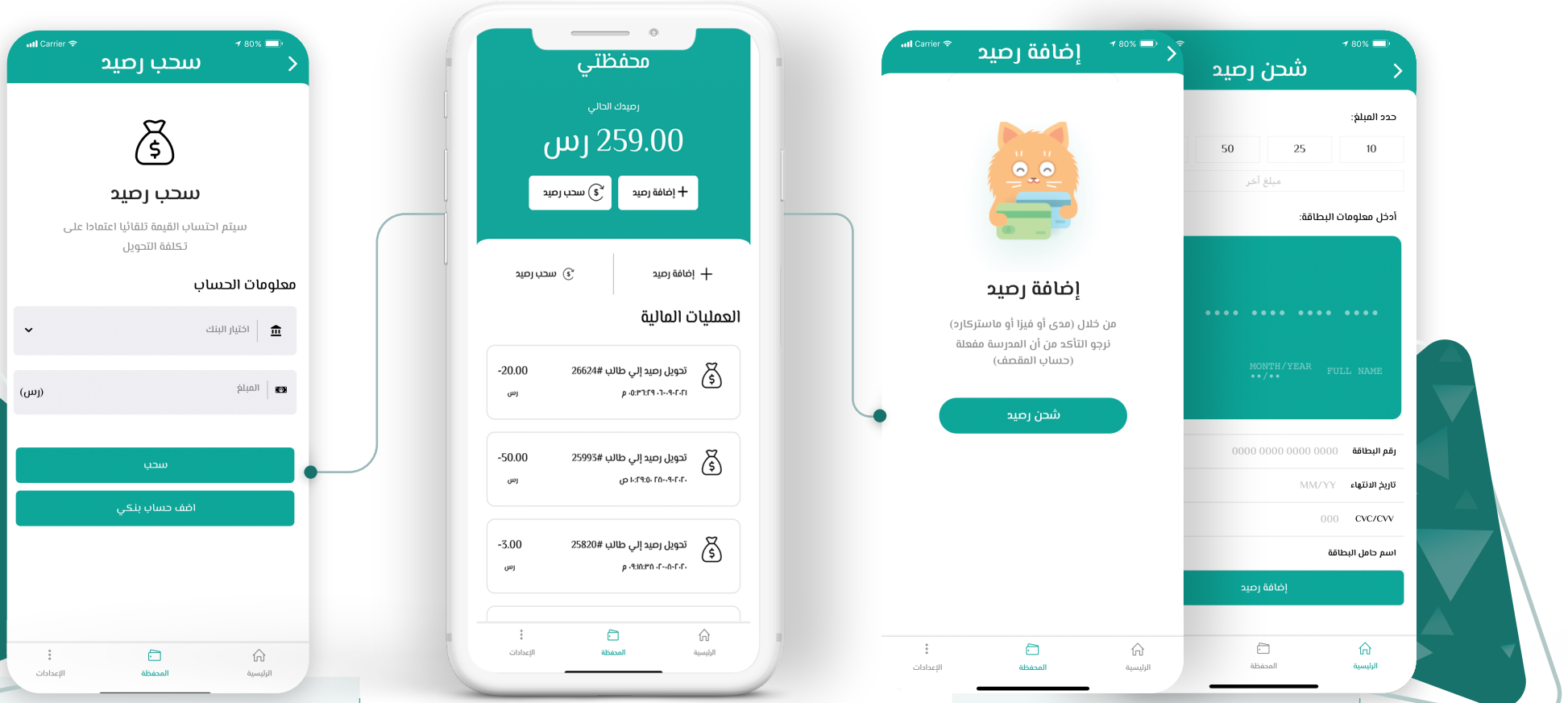

سحب الرصيد

يمكنك سحب رصيد من محفظتك في مقصفي الى **البنك الخاص** بك من خلال تعبئة معلومات حسابك البنكي، وسوف يتم تحويل المبلغ خلال أيام

إضافة رصيد

يمكنك **إضـــافة رصـــيد** بشكل سهل من خلال **مدى** أو **فيزا** أو **ماستركارد**

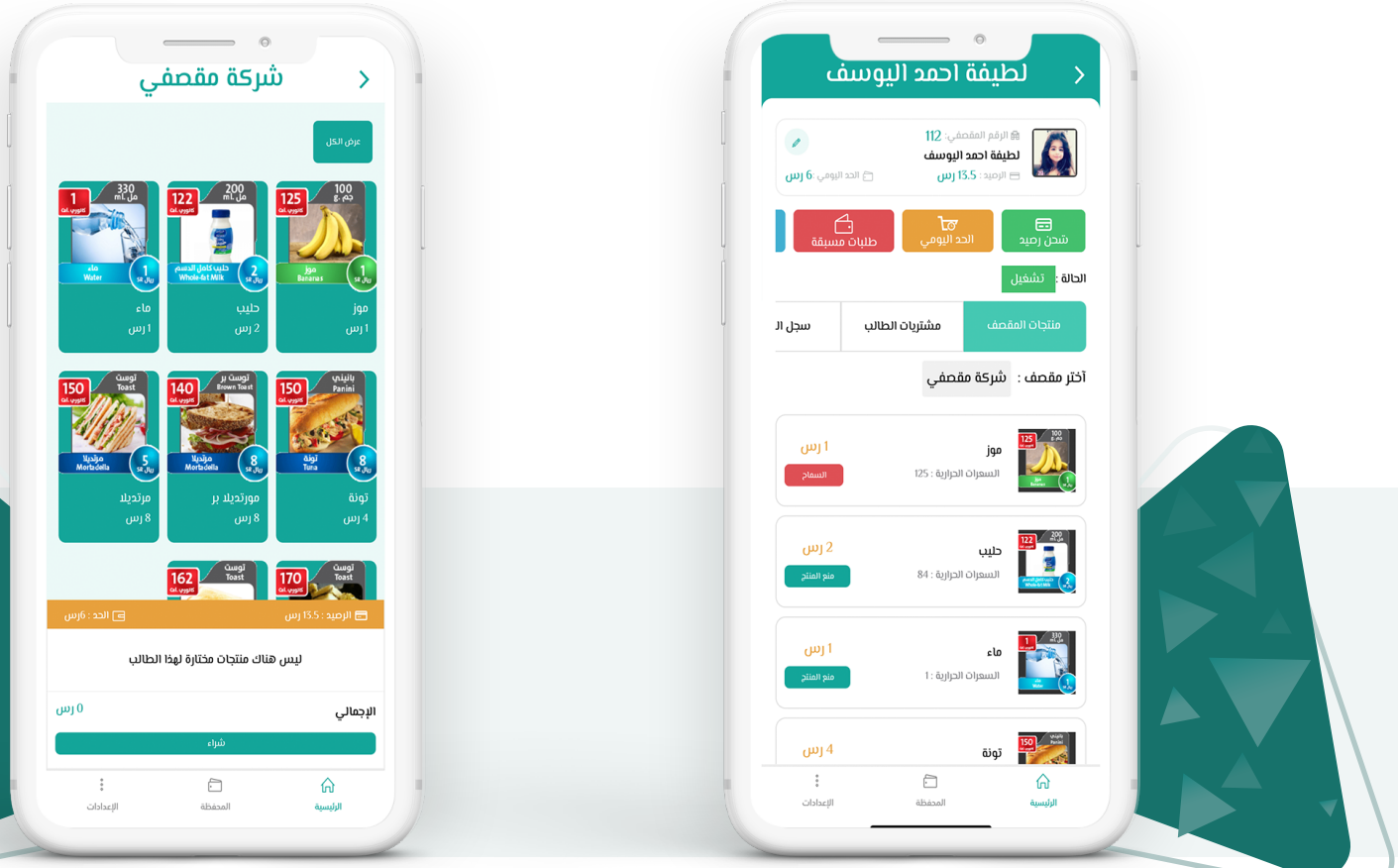

الطلبات المسبقة

من خلال خانة طلبات مسبقة يتمكن ولي أمر
الطالب من **إنشاء طلب مسبق لإبنه**

للتواصل معنا
عـــبر تطـبيق

cchat

info@maqsafy.com
+966 556044457
@maqsafy